


راهنمای ورود و نحوه رزرو غذا در سامانه تغذیه کالینان

روشی های ورود به سامانه کالینان


۱) سایت پردیس زینبیه از طریق سیستم کامپیوتری

با ورود به سایت پردیس به آدرس <https://pzst.cfu.ac.ir/> و کلیک بر روی لینک سامانه تغذیه یا تصویر سامانه، وارد سامانه کالینان می شوید.




The screenshot shows the website interface with a top navigation bar containing links like 'خانه' (Home), 'دانشگاه' (University), 'ساختار سازمانی' (Organizational Structure), 'آموزش' (Education), 'پژوهش' (Research), 'فرهنگی' (Cultural), 'دانشجویی' (Student), 'مالی اداری' (Financial), 'نهاد نمایندگی مقام معظم رهبری' (Supreme Leader's Representative Office), 'معرفی همکاران' (Introducing Partners), and 'ارتباط با ما' (Contact Us). The main content area features a large banner for a competition and a sidebar on the right with a list of links including 'سامانه آموزش' (Education System), 'سامانه جامع درآمد های اختصاصی' (Specialized Income System), 'سامانه پست الکترونیک' (Electronic Mail System), 'سامانه یادگیری الکترونیکی' (Electronic Learning System), 'سامانه کتابخانه های دانشگاه' (University Library System), 'سامانه جامع بالندگی حرفه ای' (Professional Growth System), 'سامانه مکانیت اداری' (Administrative Mechanism System), 'سامانه آمار و اطلاعات' (Statistics and Information System), 'سامانه مدیریت مالی' (Financial Management System), 'سامانه فیش حقوقی' (Payroll System), 'پیشخوان هوشمند (سبز خدمت)' (Smart Counter (Green Service)), and 'سامانه تغذیه' (Nutrition System). A red arrow points to the 'سامانه تغذیه' link. A green circle with a red arrow points to the text 'کلیک بر روی لینک' (Click on the link). Another green circle with a red arrow points to the text 'کلیک بر روی تصویر' (Click on the image).

با وارد کردن شماره دانشجویی به عنوان نام کاربری و عدد ۱ به عنوان گذرواژه وارد حساب کاربری خود می شوید.



دانشگاه فرهنگیان - پردیس زنبدیه پیشوا



سامانه تغذیه کالینان
CULLINAN AUTOMATION

اطلاعیه ها




- ۱۳۹۷/۱۱/۱۰ - قوانین و مقررات رزرو و تحویل غذا در پردیس زنبدیه
- ۱۳۹۷/۰۹/۱۳ - نحوه ورود به سیستم

۹۷۱۱۱۷۶۹۶

.

کد امنیتی
7514

ورود



Powered by 7Diamonds
Last Update: 97.08.25

تمامی حقوق مادی و معنوی این نرم افزار متعلق به شرکت پدیده عصر فناوری می باشد.

به عنوان نمونه

user name: 9711112576

Password: 1

به محض ورود به سیستم رمز خود را تغییر داده و رمز جدید را وارد نمایید به عنوان مثال می توانید از کد ملی یا رمز دلخواه دیگری استفاده کنید و سپس بر روی گزینه تایید کلیک نمایید تا پیام عملیات با موفقیت انجام شد نمایان گردد.

برای استفاده از سیستم کالینان باید پسورد پیش فرض ۱ را تغییر دهید

تغییر کلمه عبور	تغییر تلفن همراه
کلمه عبور قبلی	۱
کلمه عبور جدید	۸۷۱۱۳۰
تکرار کلمه عبور جدید	۸۷۱۱۳۰

تایید



توجه: حتما پیام های ارسالی را مطالعه کرده و موارد ذکر شده را رعایت نمایید.

ردیف	عنوان پیام	متن پیام	تاریخ ارسال	زمان ارسال	وضعیت	تاریخ خواندن	زمان خواندن
۱	اطلاعیه مهم واحد دانشجویی		۱۳۹۷/۱/۱۳	۰۸:۲۸:۵۵		-	-
۲	اطلاعیه مهم		۱۳۹۸/۱/۲۱	۱۵:۲۹:۴۱		۱۳۹۸/۱/۲۸	۱۱:۲۶:۲۷

جهت رزرو غذا وارد قسمت **رزرو و خرید غذا** شده و بر روی گزینه رزرو و خرید هفتگی غذا کلیک کنید.

در پنجره باز شده می توانید وعده غذایی خود را (صبحانه، ناهار، شام) مشاهده و رزرو نمائید و در نهایت بر روی گزینه تایید کلیک کنید تا **پیغام عملیات با موفقیت انجام شد** نمایان گردد.

نکته: حتما باید وعده غذایی رزرو شده به رنگ سبز در آید در غیر این صورت عملیات رزرو به درستی انجام نشده است.

صبحانه

ناهار

شام

ناهار

وضعیت	مبلغ خرید	باقیمانده	تعداد	غذا	سلف	تاریخ	روز هفته	
	۰	۶۷۴	۱	چلو خورشت قیمه سیب زمینی	سلف مرکزی	۱۳۹۸/۱۱/۲۶	شنبه	
	۰	۴۸۶	۱	شیرین پلو، سالاد کاهو + پیاز	سلف مرکزی	۱۳۹۸/۱۱/۲۷	یکشنبه	
	۰	۳۴۵	۱	چلو کباب کوبیده، گوجه فرنگی، د	سلف مرکزی	۱۳۹۸/۱۱/۲۸	دوشنبه	
	۰	۳۵۷	۱	سبزی پلو با تن ماهی، زیتون + ر	سلف مرکزی	۱۳۹۸/۱۱/۲۹	سه شنبه	
	۰	۷۷۶	۱	کباب تابه ای با پلو، گوجه فرنگی	سلف مرکزی	۱۳۹۸/۱۱/۳۰	چهارشنبه	
	۰	۱۰۵۸	۱	عدس پلو با گوشت چرخ کرده، م	سلف مرکزی	۱۳۹۸/۱۲/۰۱	پنجشنبه	
	۰	۱۰۶۰	۱	ماکارانی + مس تنگ + پیاز	سلف مرکزی	۱۳۹۸/۱۲/۰۲	جمعه	

ذخیره ناهار

تیک هر وعده را
وارد کنید.

دانلود نسخه اندوید نرم افزار و نصب آن بر روی تلفن همراه

به زودی اطلاع رسانی خواهد شد.

نکات مهم :

۱. دانشجویان می توانند تا ساعت ۲۳:۰۰ هر روز وعده غذایی خود را برای روز بعد تا انتهای هفته رزرو نمایند.

۲. به دلیل جلوگیری از اسراف و دور ریز غذا، دانشجویان باید وعده های غذایی را برای ایامی که در دانشگاه حضور دارند رزرو نمایند و حتما غذای رزرو شده را تحویل گیرند. در غیر این صورت دانشجویان شامل جریمه خواهد شد و دسترسی آن به حساب کاربری بسته خواهد شد.

۳. دانشجویان ورودی ۱۳۹۹ و ۱۴۰۰ جهت ثبت اطلاعات و اثر انگشت خود در سامانه تغذیه به واحد دانشجویی مراجعه نمایند.