

راهنمای ورود و نحوه رزرو غذا در سامانه تغذیه کالیان

روشی های ورود به سامانه کالیان


۱) سایت پردیس زینبیه از طریق سیستم کامپیوتری

با ورود به سایت پردیس به آدرس <https://pzst.cfu.ac.ir/> و کلیک بر روی لینک سامانه تغذیه یا تصویر سامانه و یا کلیک بر روی لینک روبرو <http://52390456817f.sn.mynetname.net:81>، وارد سامانه کالیان می شوید




The screenshot shows the PZST website interface. A red arrow points to the 'سامانه تغذیه' (Nutrition System) link in the right sidebar. Another red arrow points to the 'تصویر' (Image) button in the bottom left. A green circle with the text 'کلیک بر روی لینک' (Click on the link) is placed over the 'سامانه تغذیه' link. Another green circle with the text 'کلیک بر روی تصویر' (Click on the image) is placed over the 'تصویر' button. The website header includes navigation links like 'خانه', 'دانشگاه', 'سامانه آموزشی', 'سامانه جامع درآمد های اختصاصی (سجذاد)', 'سرویس پست الکترونیک', 'سامانه یادگیری الکترونیکی', 'سامانه کتابخانه های دانشگاه فرهنگیان', 'سامانه جامع بالندگی حرفه ای', 'سامانه مکاتبات اداری', 'سامانه آمار و اطلاعات', 'سامانه مدیریت مالی', 'سامانه فیش حقوقی', 'پیشخوان هوشمند (میز خدمت)', and 'سامانه تغذیه'. The main content area features a banner for 'برگزاری مسابقه بدمیتون' (Badminton Competition) and a section for 'آمار بازدید و کاربران' (Visits and Users Statistics).

با وارد کردن شماره دانشجویی به عنوان نام کاربری و عدد ۱ به عنوان گذرواژه وارد حساب کاربری خود می شوید.



دانشگاه فرهنگیان - پردیس زنبدیه پیشوا



سامانه تغذیه کالینان
CULLINAN AUTOMATION

اطلاعیه ها




- ۱۳۹۷/۱۱/۱۰ - قوانین و مقررات رزرو و تحویل غذا در پردیس زنبدیه
- ۱۳۹۷/۰۹/۱۳ - نحوه ورود به سیستم

۹۷۱۱۱۷۶۹۶

.

کد امنیتی
7514

ورود



Powered by 7Diamonds
Last Update: 97.08.25

تمامی حقوق مادی و معنوی این نرم افزار متعلق به شرکت پدیده عصر فناوری می باشد.

به عنوان نمونه

user name: 9711112576

Password: 1

به محض ورود به سیستم رمز خود را تغییر داده و رمز جدید را وارد نمایید به عنوان مثال می توانید از کد ملی یا رمز دلخواه دیگری استفاده کنید و سپس بر روی گزینه تایید کلیک نمایید تا پیام عملیات با موفقیت انجام شد نمایان گردد.

برای استفاده از سیستم کالینان باید پسورد پیش فرض ۱ را تغییر دهید

تغییر کلمه عبور

تغییر تلفن همراه

کلمه عبور قبلی

۱


کلمه عبور جدید

۸۷۱۱۳۰

تکرار کلمه عبور جدید

۸۷۱۱۳۰

تایید



توجه: حتما پیام های ارسالی را مطالعه کرده و موارد ذکر شده را رعایت نمایید.

ردیف	عنوان پیام	متن پیام	تاریخ ارسال	زمان ارسال	وضعیت	تاریخ خواندن	زمان خواندن
۱	اطلاعیه مهم واحد دانشجویی	[پیام]	۱۳۹۷/۱۱/۱۳	۰۸:۲۸:۵۵	[ارسال شده]	-	-
۲	اطلاعیه مهم	[پیام]	۱۳۹۸/۱۱/۲۱	۱۵:۲۹:۴۱	[ارسال شده]	۱۳۹۸/۱۱/۲۸	۱۱:۲۶:۲۷

انیمیشن: یک حباب گفتگوی سفید با خط سبز در پس‌زمینه نارنجی حاوی متن زیر است:

جهت مشاهده پیام ها بر روی گزینه متن پیام کلیک نمایید.

پاورقی: Persian Feeding Automation created by 7Diamonds

جهت رزرو غذا وارد قسمت **رزرو و خرید غذا** شده و بر روی گزینه رزرو و خرید هفتگی غذا کلیک کنید.

در پنجره باز شده می توانید وعده غذایی خود را (صبحانه، ناهار، شام) مشاهده و رزرو نمائید و در نهایت بر روی گزینه تایید کلیک کنید تا **پیغام عملیات با موفقیت انجام شد** نمایان گردد.

نکته: حتما باید وعده غذایی رزرو شده به رنگ سبز در آید در غیر این صورت عملیات رزرو به درستی انجام نشده است.

نکته: بعد از انتخاب هر وعده، باید ذخیره را به صرت جداگانه بزنید. ذخیره صبحانه، ذخیره ناهار و ذخیره شام باید سه بار تایید شود.

صبحانه

ناهار

شام

ناهار

وضعیت	مبلغ خرید	باقیمانده	تعداد	غذا	سلف	تاریخ	روز هفته	
	۰	۶۷۴	۱	چلو خورشت قیمه سیب زمینی،	سلف مرکزی	۱۳۹۸/۱۱/۲۶	شنبه	<input type="checkbox"/>
	۰	۴۸۶	۱	شیرین پلو، سالاد کاهو و ریال	سلف مرکزی	۱۳۹۸/۱۱/۲۷	یکشنبه	<input type="checkbox"/>
	۰	۳۴۵	۱	چلو کباب کوبیده، گوجه فرنگی، د	سلف مرکزی	۱۳۹۸/۱۱/۲۸	دوشنبه	<input type="checkbox"/>
	۰	۳۵۷	۱	سبزی پلو با تن ماهی، زیتون و ر	سلف مرکزی	۱۳۹۸/۱۱/۲۹	سه شنبه	<input checked="" type="checkbox"/>
	۰	۷۷۶	۱	کباب تابه ای با پلو، گوجه فرنگی،	سلف مرکزی	۱۳۹۸/۱۱/۳۰	چهارشنبه	<input checked="" type="checkbox"/>
	۰	۱۰۵۸	۱	عدس پلو با گوشت چرخ کرده، م	سلف مرکزی	۱۳۹۸/۱۲/۰۱	پنجشنبه	<input checked="" type="checkbox"/>
	۰	۱۰۶۰	۱	ماکارانی + سس تگ و ریال	سلف مرکزی	۱۳۹۸/۱۲/۰۲	جمعه	<input checked="" type="checkbox"/>

ذخیره ناهار

تیک هر وعده را
وارد کنید.

دانلود نسخه اندوید نرم افزار و نصب آن بر روی تلفن همراه

به زودی اطلاع رسانی خواهد شد.

نکات مهم :

۱. هر چهارشنبه، برنامه غذایی برای هفته بعد یارگزاری می گردد. دانشجویان روزهای پنج شنبه و جمعه مهلت دارند، غذای خود را برای هفته آینده رزرو نمایند.
۲. به دلیل جلوگیری از اسراف و دور ریز غذا، دانشجویان باید وعده های غذایی را برای ایامی که در دانشگاه حضور دارند رزرو نمایند و حتما غذای رزرو شده را تحویل گیرند. در غیراینصورت دانشجوی شامل جریمه خواهد شد و دسترسی آن به حساب کاربری بسته خواهد شد.
۳. زمان ثبت اثرانگشت برای ورودهای ۱۴۰۱، به زودی اطلاع رسانی می شود.